

Clinica Oculistica - Università Vita e Salute
Direttore: Prof. Francesco Bandello

Data 07/06/2017
Accesso numero 1

Retina Medica e Imaging - Prof. G. Querques

Nome Cognome	GIORGIO KRUGER				
Data di nascita	05/03/1945	Età	72	Genere	Maschile
Residenza	VIA A.PAOLI 1, 20100-MILANO				
Tel. Privato	3356046776	Tel. Lavoro	0293782583		
Codice ITACA	55208080	Codice Fiscale	KRGGRG45C05F133X		

Prestazioni richieste

Codice	Prestazione	Stato
VISOCU	VISITA OCULISTICA SPECIALISTICA	

Motivo Accesso

Viene per parere maculopatia

Allergie

Nega farmacoallergia

Anamnesi

Anamnesi Asportazione parotide, timpano plastica, tonsillectomia. 1 IMA nel 2009 e successivi 2 impianti di stent.

Anamnesi oculare

Riferisce incidente stradale da investimento, non traumatico, frattura peronea sx.
Degenerazione maculare miopica(seguito presso altra struttura. Riferisce calo del visus in OD da circa 7 giorni. Esibisce fluorangiografia retinica+OCT del 06/06/2017(od:membrana neovascolare. os:distrofia EPR, no NET neovascolari)

Valutazione Odierna

	AV L	Cond.	SPH	CIL	Asse (T)	AV V	Add	Note
Visus OD	1/10	LAC						usa lac
Visus OS	2/10	LAC						scarsi e con ricerca; usa lac
Test di Amsler OD	S+							
Test di Amsler OS	lievi M							
Segmento anteriore	iniziale opacità nucleare OD>OS. segmento anteriore nei limiti							
IOP OD (mmHg)	14							
IOP OS (mmHg)	15							
Fundus	miopia patologica con stafiloma peripapillare. Aspetto tessellato del fundus al polo posteriore. In OD in sede maculare si apprezza lesione grigio-nerastra con emorragia peri-lesionale temporale.							

Esami Strumentali / Prestazione Terapeutica

Si valutano esami strumentali e angiografici esibiti dal paziente.

Indirizzo Terapeutico

Si consiglia ciclo di iniezione con Anti-VEGF in OD e successivi controlli + OCT.

Medico Prascina Francesco

Data Erogazione 07/06/2017

Firma del medico



Patient: kruger, giorgio

DOB: 05/mar/1945

Sex: M

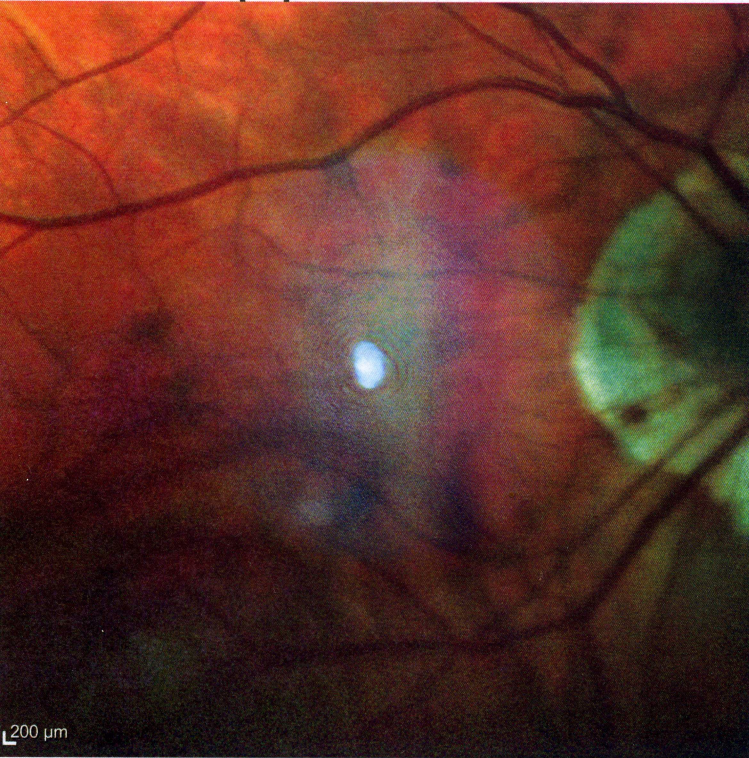
Patient ID: ---

Exam.: 07/giu/2017

Diagnosis: ---

Comment: ---

OD, MColor 30° ART [HR]



OS, MColor 30° ART [HR]



OD, BAF 30° ART [HS]



OS, BAF 30° ART [HR]



U.O. OCULISTICA - Clinica Oculistica - Università Vita-Salute
Istituto Scientifico San Raffaele - Direttore: Prof. Francesco Bandello



OSPEDALE FATEBENEFRAPELLI

E OFTALMICO

P.zza Principessa Clotilde, 3

20121 MILANO TEL. 0263631

Il Paziente: KRUGER GIORGIO

Codice Fiscale: KRGGRG45C05F133X

Episodio: EP1700195334 del 06/10/2017

Prestazione\i: 593 - ANALISI DELLA SUPERFICIE RETINICA CON OCT

074C - VISITA PATOLOGIA DELLA RETINA DI CONTROLLO

OCULISTICA 1

Direttore Medico:

Dr. A. Scialdone

Staff medico

- Dr.ssa V. Cacioppo
- Dr.ssa E. Carini
- Dr.ssa M. Chiama
- Dr. A. David
- Dr. F. De Gaetano
- Dr. F. Di Censo
- Dr.ssa M.L. Finelli
- Dr. V. Giuliani
- Dr.ssa C. Mapelli
- Dr. G. Monaco
- Dr. F. Nocera
- Dr.ssa S. Prandoni
- Dr. P. Radice
- Dr.ssa G. Ricciardelli
- Dr.ssa A. Serpieri

Coordinatore Oftalmico

Sig. D. Figliolino

☎ reparto:

02.6363.2294

Coordinatore PS

Sig. V. Barretta

☎ reparto:

02.6363.2262

Fax 02.6363.2263

☎ prenotazioni ambulatoriali:

02.6363.2251-52

☎ Pronto Soccorso

02.6363.2239 - 2864

☎ Ufficio Ricoveri

02.6363.2328

Attività Cliniche

- Cataratta e Patologie del Segmento Anteriore dell'occhio
- Chirurgia della Cornea e trapianti
- Malattie Retiniche e Maculopatie
- Chirurgia della Retina
- Centro Glaucoma

Strumentazioni

- Fluorangiografia retinica
- OCT
- Campo Visivo e HRT
- Laser Verde e Rosso
- Laser Yag
- Ecografia
- Analisi Corneali
- Esame Endotelio
- Aberrometria

Via Castelfidardo 15
20121, Milano

OD CNV sottoposta a 3 IVT Eylea (giu-lug-sett 2017)

ODV: 2/10

OSV: 1/20

•OD corioretinopatia miopica con CNV, netta riduzione dell'attività della lesione, permane materiale sfumato

OS corioretinoaptia miopica con maculopatia

Si consiglia OD ulteriore IV Eylea

Referto firmato digitalmente dal medico alla dimissione:

CHIARA MAPELLI

Patient: kruger , giorgio
Patient ID: ---

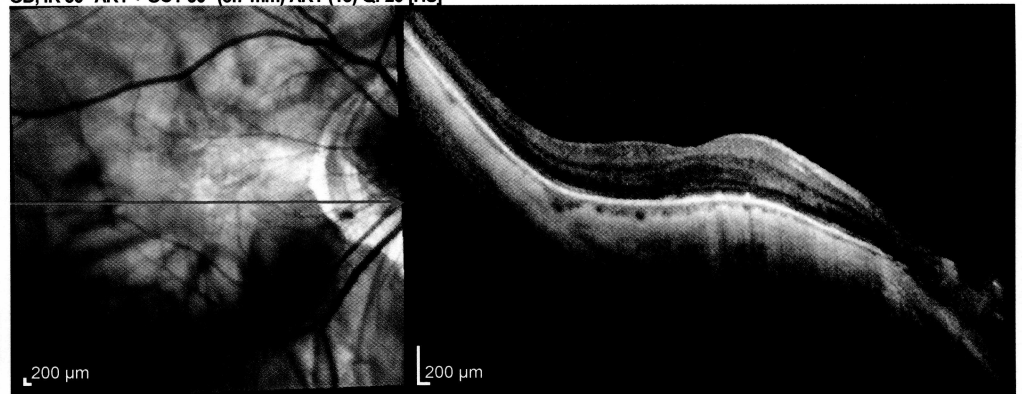
DOB: 05/mar/1945
Exam.: 06/ott/2017

Sex: M

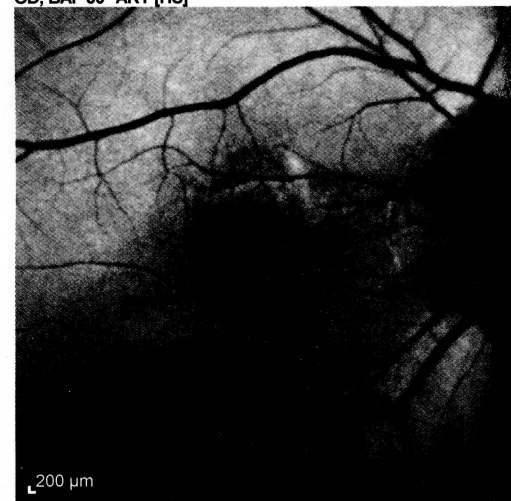
OD, IR 30° ART [HS]



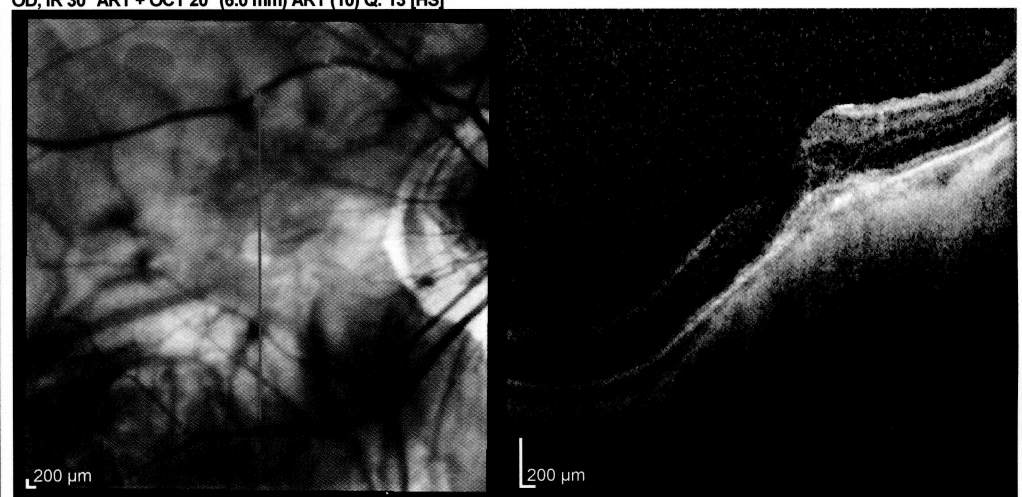
OD, IR 30° ART + OCT 30° (8.7 mm) ART (18) Q: 20 [HS]



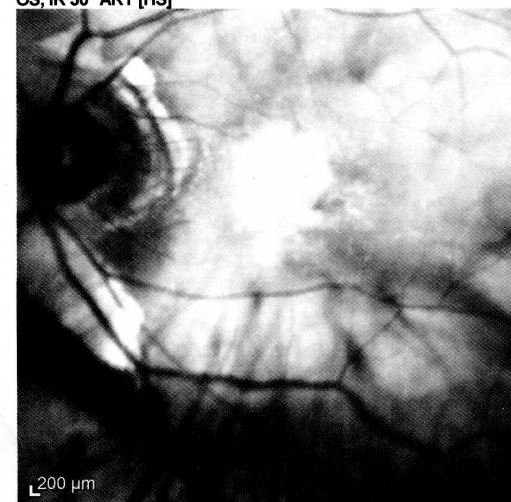
OD, BAF 30° ART [HS]



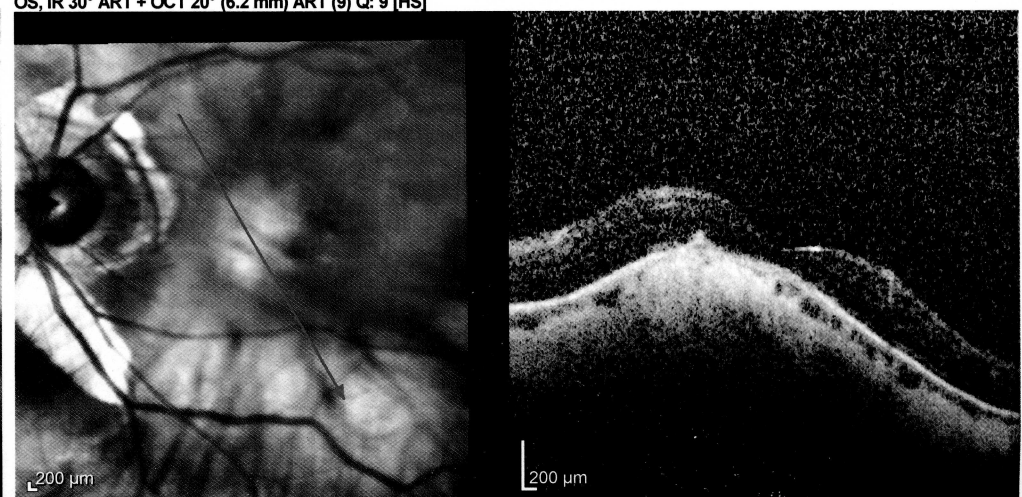
OD, IR 30° ART + OCT 20° (6.0 mm) ART (10) Q: 13 [HS]



OS, IR 30° ART [HS]



OS, IR 30° ART + OCT 20° (6.2 mm) ART (9) Q: 9 [HS]



OSPEDALE FATEBENEFRAPELLI

E OFTALMICO

P.zza Principessa Clotilde, 3
20121 MILANO TEL. 0263631

REFERTO AMBULATORIALE

Il Paziente: KRUGER GIORGIO

Codice Fiscale: KRGGRG45C05F133X

Episodio: EP1800206763 del 17/10/2018

Prestazione\i: 593 - ANALISI DELLA SUPERFICIE RETINICA CON OCT

074C - VISITA PATOLOGIA DELLA RETINA DI CONTROLLO

OCULISTICA 1

Direttore Medico:
Dr. A. Scialdone

Staff medico

- Dr.ssa V. Cacioppo
- Dr.ssa E. Carini
- Dr.ssa M. Chiama
- Dr. A. David
- Dr. F. De Gaetano
- Dr.ssa S. Di Naro
- Dr. M. Gari
- Dr.ssa M.L. Finelli
- Dr. V. Giuliani
- Dr. A. Govetto
- Dr. G. Monaco
- Dr.ssa S. Prandoni
- Dr. P. Radice
- Dr.ssa A. Serpieri

OD CNV sottoposta a 8IVT Eylea ultimo Set 2018

ODV: 5/10

OSV: 1/10

OD: Corioretinopatia miopica con CNV ancora attiva.

OS corioretinoaptia miopica con maculopatia non essudativa

Visto la scarsa efficacia terapeutica di Eylea, si consiglia switch a Lucentis. Sii propone ciclo di 3 IVT lucentis OD e successivo controllo.

Referto firmato digitalmente dal medico alla dimissione:

ANDREA GOVETTO

Coordinatore Oftalmico

Sig. D. Figliolino

☎ reparto:

02.6363.2294

Coordinatore PS

Sig. V. Barretta

☎ reparto:

02.6363.2262

Fax 02.6363.2263

☎ prenotazioni ambulatoriali:

02.6363.2251-52

☎ Pronto Soccorso

02.6363.2239 – 2864

☎ Ufficio Ricoveri

02.6363.2328

Attività Cliniche

- Cataratta e Patologie del Segmento Anteriore dell'occhio
- Chirurgia della Cornea e trapianti
- Malattie Retiniche e Maculopatie
- Chirurgia della Retina
- Centro Glaucoma

Strumentazioni

- Fluorangiografia retinica
- OCT
- Campo Visivo e HRT
- Laser Verde e Rosso
- Laser Yag
- Ecografia
- Analisi Corneali
- Esame Endotelio
- Aberrometria

Via Castelfidardo 15
20121, Milano

OSPEDALE FATEBENEFRAPELLI

E OFTALMICO

P.zza Principessa Clotilde, 3
20121 MILANO TEL. 0263631

REFERTO AMBULATORIALE

Il Paziente: KRUGER GIORGIO

Codice Fiscale: KRGGRG45C05F133X

Episodio: EP1800210565 del 22/10/2018

**Prestazione\i: 262 - INIEZIONE INTRAVITREALE DI SOSTANZE
TERAPEUTICHE**

OCULISTICA 1

Direttore Medico:

Dr. A. Scialdone

Staff medico

- Dr.ssa V. Cacioppo
- Dr.ssa E. Carini
- Dr.ssa M. Chiama
- Dr. A. David
- Dr. F. De Gaetano
- Dr.ssa S. Di Naro
- Dr. M. Gari
- Dr.ssa M.L. Finelli
- Dr. V. Giuliani
- Dr. A. Govetto
- Dr. G. Monaco
- Dr.ssa S. Prandoni
- Dr. P. Radice
- Dr.ssa A. Serpieri

Coordinatore Oftalmico

Sig. D. Figliolino

☎ reparto:

02.6363.2294

Coordinatore PS

Sig. V. Barretta

☎ reparto:

02.6363.2262

Fax 02.6363.2263

☎ prenotazioni ambulatoriali:

02.6363.2251-52

☎ Pronto Soccorso

02.6363.2239 - 2864

☎ Ufficio Ricoveri

02.6363.2328

Attività Cliniche

- Cataratta e Patologie del Segmento Anteriore dell'occhio
- Chirurgia della Cornea e trapianti
- Malattie Retiniche e Maculopatie
- Chirurgia della Retina
- Centro Glaucoma

Strumentazioni

- Fluorangiografia retinica
- OCT
- Campo Visivo e HRT
- Laser Verde e Rosso
- Laser Yag
- Ecografia
- Analisi Corneali
- Esame Endotelio
- Aberrometria

Via Castelfidardo 15
20121, Milano

Si esegue in data odierna IVT di Lucentis OD in CNV.

Il pz è a digiuno dalla mezzanotte di ieri.

Preparazione come da programma con collirio antibiotico ed ipotonizzante.

Disinfezione della superficie oculare e della cute con IP 5% per 3 minuti,

Controllo domani mattina in ambulatorio primo piano alle ore 8:45

Continuare con antibiotico topico

COMBITIMOR monodose: 1 goccia dopo 3 ore e dopo 6 ore circa.

Referto firmato digitalmente dal medico alla dimissione:

ELISA CARINI

OSPEDALE FATEBENEFRAPELLI

E OFTALMICO

P.zza Principessa Clotilde, 3

20121 MILANO TEL. 0263631

Il Paziente: KRUGER GIORGIO

Codice Fiscale: KRGGRG45C05F133X

Episodio: EP1800237420 del 22/11/2018

**Prestazione\i: 262 - INIEZIONE INTRAVITREALE DI SOSTANZE
TERAPEUTICHE**

OCULISTICA 1

Direttore Medico:

Dr. A. Scialdone

Staff medico

- Dr.ssa V. Cacioppo
- Dr.ssa E. Carini
- Dr.ssa M. Chiama
- Dr. A. David
- Dr. F. De Gaetano
- Dr.ssa S. Di Naro
- Dr. M. Gari
- Dr.ssa M.L. Finelli
- Dr. V. Giuliani
- Dr. A. Govetto
- Dr. G. Monaco
- Dr.ssa S. Prandoni
- Dr. P. Radice
- Dr.ssa A. Serpieri

Coordinatore Oftalmico

Sig. D. Figliolino

☎ reparto:

02.6363.2294

Coordinatore PS

Sig. V. Barretta

☎ reparto:

02.6363.2262

Fax 02.6363.2263

☎ prenotazioni ambulatoriali:

02.6363.2251-52

☎ Pronto Soccorso

02.6363.2239 - 2864

☎ Ufficio Ricoveri

02.6363.2328

Attività Cliniche

- Cataratta e Patologie del Segmento Anteriore dell'occhio
- Chirurgia della Cornea e trapianti
- Malattie Retiniche e Maculopatie
- Chirurgia della Retina
- Centro Glaucoma

Strumentazioni

- Fluorangiografia retinica
- OCT
- Campo Visivo e HRT
- Laser Verde e Rosso
- Laser Yag
- Ecografia
- Analisi Corneali
- Esame Endotelio
- Aberrometria

Via Castelfidardo 15
20121, Milano

Il paziente è stato inviato per degenerazione maculare essudativa.

Esami senza controindicazioni all'intervento. Ha eseguito terapia profilattica pre-operatoria con collirio antibiotico e antinfiammatorio.

In data odierna eseguito: OCCHIO DESTRO:

Anestesia topica con lidocaina 4% collirio,

Disinfezione cute e fornici con Betadine, iniezione via pars plana di Lucentis, medicazione con collirio antibiotico.

Alla dimissione il decorso è regolare.

Terapia:

Monoflox collirio monodose Istillare 1 goccia ogni 3 ore fino alle 23.00

Combitimor collirio monodose 1 goccia dopo 3 ore e dopo 6 ore circa

Eseguirà controllo post-operatorio domani alle ore 8.15 in ambulatorio al 1° piano.

Referto firmato digitalmente dal medico alla dimissione:

GASPARE MONACO

OSPEDALE FATEBENEFRAPELLI

E OFTALMICO

**P.zza Principessa Clotilde, 3
20121 MILANO TEL. 0263631**

Il Paziente: KRUGER GIORGIO

Codice Fiscale: KRGGRG45C05F133X

Episodio: EP1800262721 del 27/12/2018

**Prestazione\i: 262 - INIEZIONE INTRAVITREALE DI SOSTANZE
TERAPEUTICHE**

OCULISTICA 1

Direttore Medico:

Dr. A. Scialdone

Staff medico

- Dr.ssa V. Cacioppo
- Dr.ssa E. Carini
- Dr.ssa M. Chiama
- Dr. A. David
- Dr. F. De Gaetano
- Dr.ssa S. Di Naro
- Dr. M. Gari
- Dr.ssa M.L. Finelli
- Dr. V. Giuliani
- Dr. A. Govetto
- Dr. G. Monaco
- Dr.ssa S. Prandoni
- Dr. P. Radice
- Dr.ssa A. Serpieri

Coordinatore Oftalmico

Sig. D. Figliolino

☎ reparto:

02.6363.2294

Coordinatore PS

Sig. V. Barretta

☎ reparto:

02.6363.2262

Fax 02.6363.2263

☎ prenotazioni ambulatoriali:

02.6363.2251-52

☎ Pronto Soccorso

02.6363.2239 – 2864

☎ Ufficio Ricoveri

02.6363.2328

Attività Cliniche

- Cataratta e Patologie del Segmento Anteriore dell'occhio
- Chirurgia della Cornea e trapianti
- Malattie Retiniche e Maculopatie
- Chirurgia della Retina
- Centro Glaucoma

Strumentazioni

- Fluorangiografia retinica
- OCT
- Campo Visivo e HRT
- Laser Verde e Rosso
- Laser Yag
- Ecografia
- Analisi Corneali
- Esame Endotelio
- Aberrometria

Via Castelfidardo 15
20121, Milano

Il paziente è stato inviato per degenerazione maculare essudativa.

Esami senza controindicazioni all'intervento. Ha eseguito terapia profilattica pre-operatoria con collirio antibiotico e antinfiammatorio.

In data odierna eseguito: OCCHIO SINISTRO:

Anestesia topica con lidocaina 4% collirio,

Disinfezione cute e fornici con Betadine, iniezione via pars plana di Lucentis, medicazione con collirio antibiotico.

Alla dimissione il decorso è regolare.

Terapia:

Monoflox collirio monodose Istillare 1 goccia ogni 3 ore fino alle 23.00

Combitimor collirio monodose 1 goccia dopo 3 ore e dopo 6 ore circa

Eseguirà controllo post-operatorio domani alle ore 8.15 in ambulatorio al 1° piano.

Referto firmato digitalmente dal medico alla dimissione:

GASPARE MONACO

OSPEDALE FATEBENEFRAPELLI

E OFTALMICO

**P.zza Principessa Clotilde, 3
20121 MILANO TEL. 0263631**

Il Paziente: KRUGER GIORGIO

Codice Fiscale: KRGGRG45C05F133X

Episodio: EP1900030290 del 08/02/2019

**Prestazione\i: 593 - ANALISI DELLA SUPERFICIE RETINICA CON
OCT**

**074C - VISITA PATOLOGIA DELLA RETINA DI
CONTROLLO**

OCULISTICA 1

Direttore Medico:

Dr. A. Scialdone

Staff medico

- Dr.ssa V. Cacioppo
- Dr.ssa E. Carini
- Dr.ssa M. Chiama
- Dr. A. David
- Dr. F. De Gaetano
- Dr.ssa S. Di Naro
- Dr. M. Gari
- Dr.ssa M.L. Finelli
- Dr. V. Giuliani
- Dr. A. Govetto
- Dr. G. Monaco
- Dr.ssa S. Prandoni
- Dr. P. Radice
- Dr.ssa A. Serpieri

OD CNV sottoposta a 8IVT Eylea ultimo Set 2018 CICLO lucentis OTT-DIC 2018

ODV: 5/10

OSV: 1/10

OCT + retinografia + FAG/ICG

OD: Corioretinopatia miopica con CNV ancora attiva (leakage+)

OS corioretinoaptia miopica con maculopatia non essudativa

conclusioni

pz monocolo. cnv ancora attiva con parziale risposta ad anti vegf

si consigliano altre 2 ivt lucentis in OD (la prima in tempi brevi)

Referto firmato digitalmente dal medico alla dimissione:

STEFANO ERBA

Coordinatore Oftalmico

Sig. D. Figliolino

☎ reparto:

02.6363.2294

Coordinatore PS

Sig. V. Barretta

☎ reparto:

02.6363.2262

Fax 02.6363.2263

☎ prenotazioni ambulatoriali:

02.6363.2251-52

☎ Pronto Soccorso

02.6363.2239 – 2864

☎ Ufficio Ricoveri

02.6363.2328

Attività Cliniche

- Cataratta e Patologie del Segmento Anteriore dell'occhio
- Chirurgia della Cornea e trapianti
- Malattie Retiniche e Maculopatie
- Chirurgia della Retina
- Centro Glaucoma

Strumentazioni

- Fluorangiografia retinica
- OCT
- Campo Visivo e HRT
- Laser Verde e Rosso
- Laser Yag
- Ecografia
- Analisi Corneali
- Esame Endotelio
- Aberrometria

Via Castelfidardo 15
20121, Milano

**OSPEDALE FATEBENEFRAPELLI
E OFTALMICO**

**P.zza Principessa Clotilde, 3
20121 MILANO TEL. 0263631**

Il Paziente: KRUGER GIORGIO

Codice Fiscale: KRGGRG45C05F133X

Episodio: EP1900030795 del 11/02/2019

**Prestazione\i: 262 - INIEZIONE INTRAVITREALE DI SOSTANZE
TERAPEUTICHE**

OCULISTICA 1

Direttore Medico:

Dr. A. Scialdone

Staff medico

- Dr.ssa V. Cacioppo
- Dr.ssa E. Carini
- Dr.ssa M. Chiama
- Dr. A. David
- Dr. F. De Gaetano
- Dr.ssa S. Di Naro
- Dr. M. Gari
- Dr.ssa M.L. Finelli
- Dr. V. Giuliani
- Dr. A. Govetto
- Dr. G. Monaco
- Dr.ssa S. Prandoni
- Dr. P. Radice
- Dr.ssa A. Serpieri

Coordinatore Oftalmico
Sig. D. Figliolino

☎ reparto:
02.6363.2294

Coordinatore PS
Sig. V. Barretta

☎ reparto:
02.6363.2262
Fax 02.6363.2263

☎ prenotazioni ambulatoriali:
02.6363.2251-52

☎ Pronto Soccorso
02.6363.2239 – 2864

☎ Ufficio Ricoveri
02.6363.2328

Attività Cliniche

- Cataratta e Patologie del Segmento Anteriore dell'occhio
- Chirurgia della Cornea e trapianti
- Malattie Retiniche e Maculopatie
- Chirurgia della Retina
- Centro Glaucoma

Strumentazioni

- Fluorangiografia retinica
- OCT
- Campo Visivo e HRT
- Laser Verde e Rosso
- Laser Yag
- Ecografia
- Analisi Corneali
- Esame Endotelio
- Aberrometria

Via Castelfidardo 15
20121, Milano

Il paziente è inviato per iniezione endovitrea di Lucentis con diagnosi di maculopatia essudativa in OD

Descrizione intervento: disinfezione cute e fornici con betadine, iniezione di Lucentis via pars plana, instillazione di collirio antibiotico.

Ha eseguito i seguenti accertamenti preoperatori: nessuno

Diagnosi che hanno richiesto specifici trattamenti: nessuna

Altre procedure eseguite durante l'accesso: nessuna

Durante l'accesso ambulatoriale non ha eseguito altre terapie.

Il decorso è stato regolare

Alla dimissione il bulbo è in quiete

Si dimette in data odierna con la seguente terapia:

Monoflox coll monodose 1 goccia ogni 3 ore fino alle ore 23

Combitimor coll monodose 1 goccia dopo 3 ore e dopo 6 ore circa

Deve eseguire il controllo post operatorio entro 3 giorni alle ore 8 in ambulatorio

Da domani si prescrive:

Combitimor coll monodose 1 goccia 3 volte/die per 3 giorni

In caso di necessità, può rivolgersi al pronto soccorso oftalmico aperto 24 ore su 24, tel 0263632239

Referto firmato digitalmente dal medico alla dimissione:

GIUSEPPE CASALINO

**OSPEDALE FATEBENEFRAPELLI
E OFTALMICO**

**P.zza Principessa Clotilde, 3
20121 MILANO TEL. 0263631**

Il Paziente: KRUGER GIORGIO

Codice Fiscale: KRGGRG45C05F133X

Episodio: EP1900061185 del 18/03/2019

**Prestazione\i: 262 - INIEZIONE INTRAVITREALE DI SOSTANZE
TERAPEUTICHE**

OCULISTICA 1

Direttore Medico:

Dr. A. Scialdone

Staff medico

- Dr.ssa V. Cacioppo
- Dr.ssa E. Carini
- Dr.ssa M. Chiama
- Dr. G. Casalino
- Dr. A. David
- Dr. F. De Gaetano
- Dr. S. Erba
- Dr. M. Gari
- Dr.ssa M.L. Finelli
- Dr. V. Giuliani
- Dr. A. Govetto
- Dr. S. Luceri
- Dr. G. Monaco
- Dr.ssa S. Prandoni
- Dr. P. Radice
- Dr.ssa A. Serpieri

Coordinatore Oftalmico

Sig. D. Figliolino

☎ reparto:

02.6363.2294

Coordinatore PS

Sig. V. Barretta

☎ reparto:

02.6363.2262

Fax 02.6363.2263

☎ prenotazioni ambulatoriali:

02.6363.2251-52

☎ Pronto Soccorso

02.6363.2239 - 2864

☎ Ufficio Ricoveri

02.6363.2328

Attività Cliniche

- Cataratta e Patologie del Segmento Anteriore dell'occhio
- Chirurgia della Cornea e trapianti
- Malattie Retiniche e Maculopatie
- Chirurgia della Retina
- Centro Glaucoma

Strumentazioni

- Fluorangiografia retinica
- OCT
- Campo Visivo e HRT
- Laser Verde e Rosso
- Laser Yag
- Ecografia
- Analisi Corneali
- Esame Endotelio
- Aberrometria

Via Castelfidardo 15
20121, Milano

Il paziente è stato inviato per CNV miopica

Esami senza controindicazioni all'intervento. Ha eseguito terapia profilattica pre-operatoria con collirio antibiotico e antinfiammatorio.

In data odierna eseguito: OCCHIO DESTRO:

Anestesia topica con lidocaina 4% collirio,

Disinfezione cute e fornici con Betadine, iniezione via pars plana di Lucentis, medicazione con collirio antibiotico.

Alla dimissione il decorso è regolare.

Terapia:

Monoflox collirio monodose Istillare 1 goccia ogni 3 ore fino alle 23.00

Combitimor collirio monodose 1 goccia dopo 3 ore e dopo 6 ore circa

Eseguirà controllo post-operatorio domani alle ore 8.15 in ambulatorio al 1° piano.

Referto firmato digitalmente dal medico alla dimissione:

GASPARE MONACO

**OSPEDALE FATEBENEFRAPELLI
E OFTALMICO**

**P.zza Principessa Clotilde, 3
20121 MILANO TEL. 0263631**

Il Paziente: KRUGER GIORGIO

Codice Fiscale: KRGGRG45C05F133X

Episodio: EP1800173003 del 06/09/2018

**Prestazione\i: 262 - INIEZIONE INTRAVITREALE DI SOSTANZE
TERAPEUTICHE**

OCULISTICA 1

Direttore Medico:
Dr. A. Scialdone

Staff medico

- Dr.ssa V. Cacioppo
- Dr.ssa E. Carini
- Dr.ssa M. Chiama
- Dr. A. David
- Dr. F. De Gaetano
- Dr.ssa S. Di Naro
- Dr. M. Gari
- Dr.ssa M.L. Finelli
- Dr. V. Giuliani
- Dr. A. Govetto
- Dr. G. Monaco
- Dr.ssa S. Prandoni
- Dr. P. Radice
- Dr.ssa A. Serpieri

diagnosi di maculopatia in occhio destro

non controindicazioni all'iniezione di anti VEGF

seguita in data odierna iniezione di Eylea in vitreo in occhio destro via pars plana.previa disinfezione dlla congiuntiva e del sacco con iodopovidone. tamponamento del sito .
an topica

combitimor coll 1 gtt 4 volte al di

esce dopo verifica, invitando a controllo domani mattino 8,30 in ambulatorio

Referto firmato digitalmente dal medico alla dimissione:

SIMONA MARIA CARLA PRANDONI

Coordinatore Oftalmico
Sig. D. Figliolino

☎ reparto:
02.6363.2294

Coordinatore PS
Sig. V. Barretta

☎ reparto:
02.6363.2262
Fax 02.6363.2263

☎ prenotazioni ambulatoriali:
02.6363.2251-52

☎ Pronto Soccorso
02.6363.2239 – 2864

☎ Ufficio Ricoveri
02.6363.2328

Attività Cliniche

- Cataratta e Patologie del Segmento Anteriore dell'occhio
- Chirurgia della Cornea e trapianti
- Malattie Retiniche e Maculopatie
- Chirurgia della Retina
- Centro Glaucoma

Strumentazioni

- Fluorangiografia retinica
- OCT
- Campo Visivo e HRT
- Laser Verde e Rosso
- Laser Yag
- Ecografia
- Analisi Corneali
- Esame Endotelio
- Aberrometria

Via Castelfidardo 15
20121, Milano

OSPEDALE FATEBENEFRAPELLI

E OFTALMICO

P.zza Principessa Clotilde, 3
20121 MILANO TEL. 0263631

Il Paziente: KRUGER GIORGIO

Codice Fiscale: KRGGRG45C05F133X

Episodio: EP1800149398 del 10/07/2018

Prestazione\i: 593 - ANALISI DELLA SUPERFICIE RETINICA CON OCT

07C - VISITA OCULISTICA CONTROLLO

OCULISTICA 1

Direttore Medico:

Dr. A. Scialdone

Staff medico

- Dr.ssa V. Cacioppo
- Dr.ssa E. Carini
- Dr.ssa M. Chiama
- Dr. A. David
- Dr. F. De Gaetano
- Dr.ssa S. Di Naro
- Dr. M. Gari
- Dr.ssa M.L. Finelli
- Dr. V. Giuliani
- Dr. A. Govetto
- Dr. G. Monaco
- Dr.ssa S. Prandoni
- Dr. P. Radice
- Dr.ssa A. Serpieri

OD PERSISTE CNV ANCHE SE MIGLIORATA

PROSEGUE TERAPIA CON EYLEA IN OD

Referto firmato digitalmente dal medico alla dimissione:

VIVIANA CACIOPPO

Coordinatore Oftalmico

Sig. D. Figliolino

☎ reparto:

02.6363.2294

Coordinatore PS

Sig. V. Barretta

☎ reparto:

02.6363.2262

Fax 02.6363.2263

☎ prenotazioni ambulatoriali:

02.6363.2251-52

☎ Pronto Soccorso

02.6363.2239 – 2864

☎ Ufficio Ricoveri

02.6363.2328

Attività Cliniche

- Cataratta e Patologie del Segmento Anteriore dell'occhio
- Chirurgia della Cornea e trapianti
- Malattie Retiniche e Maculopatie
- Chirurgia della Retina
- Centro Glaucoma

Strumentazioni

- Fluorangiografia retinica
- OCT
- Campo Visivo e HRT
- Laser Verde e Rosso
- Laser Yag
- Ecografia
- Analisi Corneali
- Esame Endotelio
- Aberrometria

Via Castelfidardo 15
20121, Milano

OSPEDALE FATEBENEFRAPELLI

E OFTALMICO

P.zza Principessa Clotilde, 3
20121 MILANO TEL. 0263631

Il Paziente: KRUGER GIORGIO

Codice Fiscale: KRGGRG45C05F133X

Episodio: EP1800149398 del 10/07/2018

Prestazione\i: 593 - ANALISI DELLA SUPERFICIE RETINICA CON OCT

07C - VISITA OCULISTICA CONTROLLO

OCULISTICA 1

Direttore Medico:

Dr. A. Scialdone

Staff medico

- Dr.ssa V. Cacioppo
- Dr.ssa E. Carini
- Dr.ssa M. Chiama
- Dr. A. David
- Dr. F. De Gaetano
- Dr.ssa S. Di Naro
- Dr. M. Gari
- Dr.ssa M.L. Finelli
- Dr. V. Giuliani
- Dr. A. Govetto
- Dr. G. Monaco
- Dr.ssa S. Prandoni
- Dr. P. Radice
- Dr.ssa A. Serpieri

OD PERSISTE CNV ANCHE SE MIGLIORATA

PROSEGUE TERAPIA CON EYLEA IN OD

Referto firmato digitalmente dal medico alla dimissione:

VIVIANA CACIOPPPO

Coordinatore Oftalmico

Sig. D. Figliolino

☎ reparto:

02.6363.2294

Coordinatore PS

Sig. V. Barretta

☎ reparto:

02.6363.2262

Fax 02.6363.2263

☎ prenotazioni ambulatoriali:

02.6363.2251-52

☎ Pronto Soccorso

02.6363.2239 – 2864

☎ Ufficio Ricoveri

02.6363.2328

Attività Cliniche

- Cataratta e Patologie del Segmento Anteriore dell'occhio
- Chirurgia della Cornea e trapianti
- Malattie Retiniche e Maculopatie
- Chirurgia della Retina
- Centro Glaucoma

Strumentazioni

- Fluorangiografia retinica
- OCT
- Campo Visivo e HRT
- Laser Verde e Rosso
- Laser Yag
- Ecografia
- Analisi Corneali
- Esame Endotelio
- Aberrometria

Via Castelfidardo 15
20121, Milano

**OSPEDALE FATEBENEFRAPELLI
E OFTALMICO**

**P.zza Principessa Clotilde, 3
20121 MILANO TEL. 0263631**

Il Paziente: KRUGER GIORGIO

Codice Fiscale: KRGGRG45C05F133X

Episodio: EP1800119710 del 04/06/2018

**Prestazione\i: 262 - INIEZIONE INTRAVITREALE DI SOSTANZE
TERAPEUTICHE**

OCULISTICA 1

Direttore Medico:
Dr. A. Scialdone

Staff medico

- Dr.ssa V. Cacioppo
- Dr.ssa E. Carini
- Dr.ssa M. Chiama
- Dr. A. David
- Dr. F. De Gaetano
- Dr. F. Di Censo
- Dr.ssa M.L. Finelli
- Dr. V. Giuliani
- Dr.ssa C. Mapelli
- Dr. G. Monaco
- Dr. F. Nocera
- Dr.ssa S. Prandoni
- Dr. P. Radice
- Dr.ssa G. Ricciardelli
- Dr.ssa A. Serpieri

Coordinatore Oftalmico
Sig. D. Figliolino

☎ reparto:
02.6363.2294

Coordinatore PS
Sig. V. Barretta

☎ reparto:
02.6363.2262
Fax 02.6363.2263

☎ prenotazioni ambulatoriali:
02.6363.2251-52

☎ Pronto Soccorso
02.6363.2239 - 2864

☎ Ufficio Ricoveri
02.6363.2328

Attività Cliniche

- Cataratta e Patologie del Segmento Anteriore dell'occhio
- Chirurgia della Cornea e trapianti
- Malattie Retiniche e Maculopatie
- Chirurgia della Retina
- Centro Glaucoma

Strumentazioni

- Fluorangiografia retinica
- OCT
- Campo Visivo e HRT
- Laser Verde e Rosso
- Laser Yag
- Ecografia
- Analisi Corneali
- Esame Endotelio
- Aberrometria

Via Castelfidardo 15
20121, Milano

Il paziente è stato inviato per cnv miopica

Esami senza controindicazioni all'intervento. Paziente digiuno. Ha eseguito terapia profilattica pre-operatoria con collirio antibiotico ipotonizzante.

In data odierna eseguito: OCCHIO DESTRO :

Anestesia topica con lidocaina 4% collirio,

Disinfezione cute e fornici con Betadine lasciato agire per 3 minuti, iniezione via pars plana di EYLEA, medicazione con collirio antibiotico.

Alla dimissione il decorso è regolare.

Terapia nell'occhio operato

IL GIORNO DELL'INIEZIONE:

Monoflox coll monodose una goccia ogni 3 ore fino alle 23.00

Combitimor coll monodose una goccia dopo 3 e 6 ore circa dall'iniezione

Controllo post-operatorio entro 3 giorni dall'iniezione ore 8.30 in ambulatorio al 1° piano

DAL GIORNO DOPO LINEIEZIONE (dopo il controllo post-op a 24 ore).

Combitimor collirio monodose 1 goccia 3 volte al giorno (ore 8 - 15 - 21) per 5 giorni

Referto firmato digitalmente dal medico alla dimissione:

SIMONA DI NARO